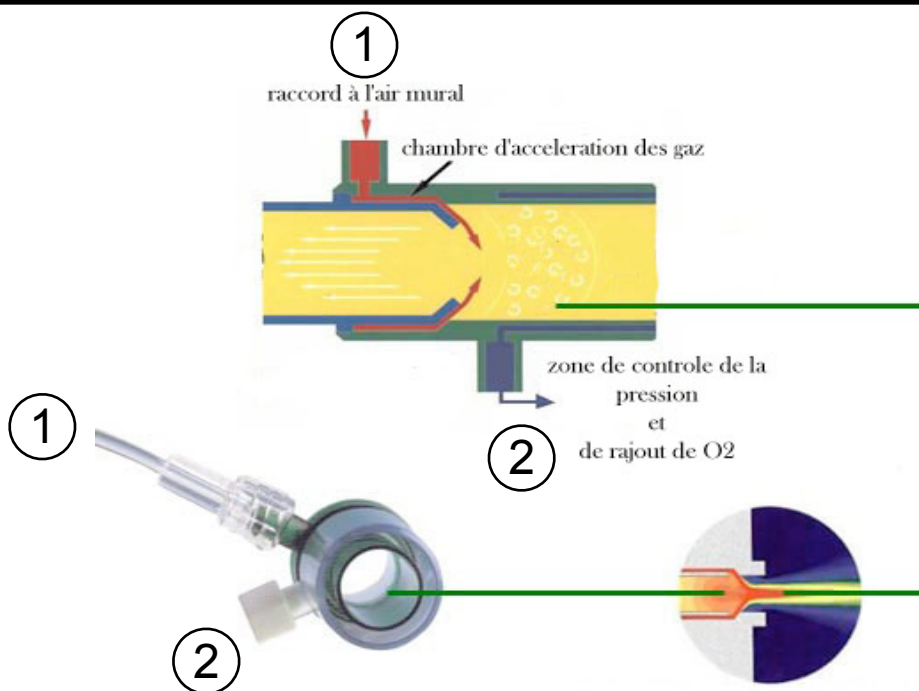
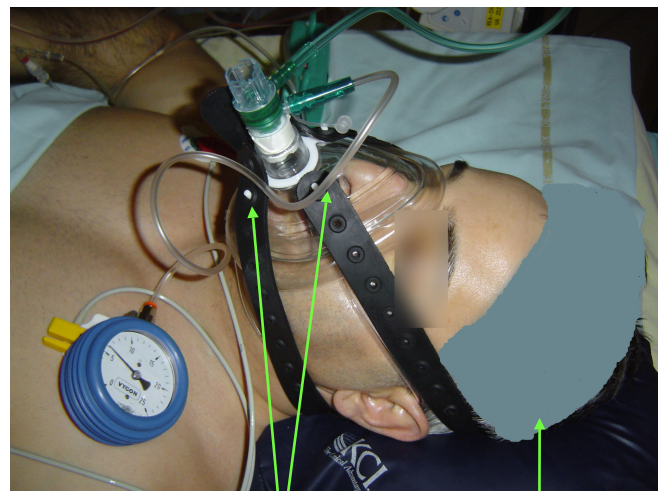
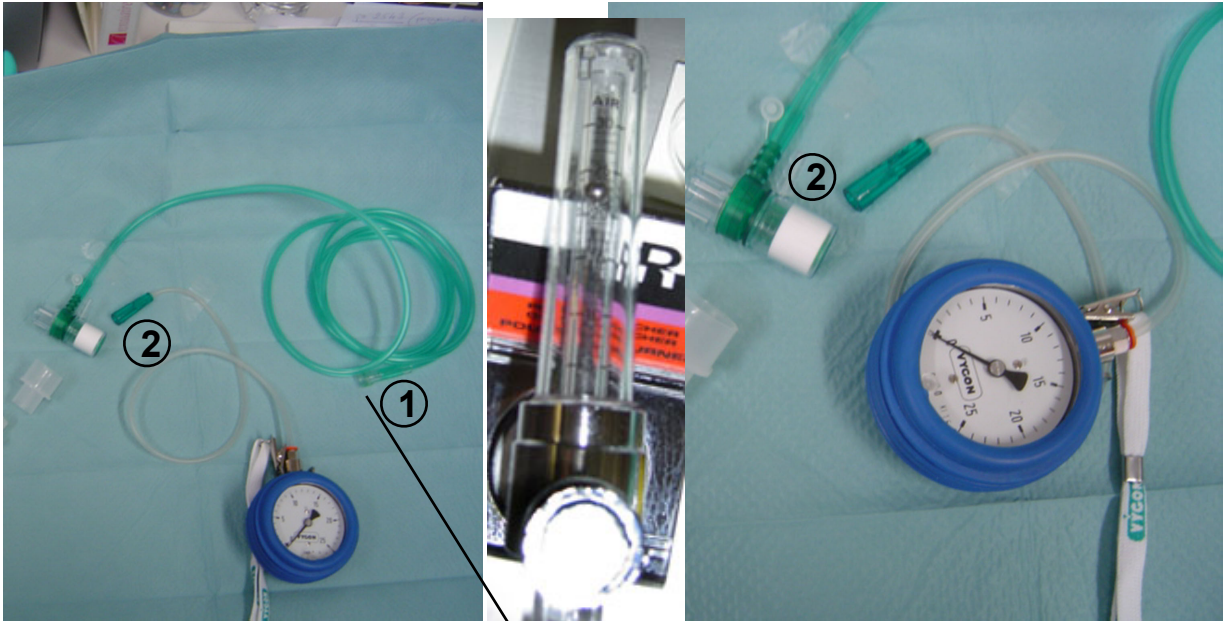


# Protocole Boussignac



- Raccorder le tuyau au manomètre à air de 30 L.min<sup>-1</sup> ①
- Brancher le manomètre Boussignac en ②
- Après avoir installé l'araignée sous la tête du malade (recouvert d'une charlotte), positionner le masque avec la CPAP (sans l'attacher ni trop le comprimer), sur le visage du patient.
- Ouvrir le débit d'air jusqu'à obtenir la PEP souhaitée (prescription médicale)
- Attacher ensuite le masque **sans serrer**, laisser en place le manomètre, et vérifier le niveau de PEP une fois le masque fixé.
- Si l'on souhaite ajouter de l'oxygène, raccorder le tuyau d'oxygène à la place du manomètre (que l'on a préalablement retiré) en ②. Régler le débit d'oxygène en fonction de la prescription médicale. Il n'est pas nécessaire de vérifier le niveau de la PEP pendant la séance.
- Si l'on modifie un des paramètres (débit, serrage du masque...) il est nécessaire de vérifier le niveau de la PEP.
- En cas de présence d'une sonde naso-gastrique, on peut limiter les fuites par la mise en place d'un duoderme épais de chaque cotés de cette sonde au niveau du masque

# Protocole Boussignac



**Masque  
non serré**

**charlotte**